

**10 febbraio 2023**

Gentile Azionista,

## **Fusione di Schroder International Selection Fund (la "Società") — European Large Cap con Schroder International Selection Fund — European Sustainable Equity**

Le scriviamo per informarLa che avverrà una fusione tra Schroder International Selection Fund — European Large Cap (il "Comparto incorporato") e Schroder International Selection Fund — European Sustainable Equity (il "Comparto incorporante") (la "Fusione") in data **19 aprile 2023** (la "Data di efficacia"). Al posto delle loro attuali azioni del Comparto incorporato, gli azionisti del Comparto incorporato riceveranno il valore equivalente di azioni del Comparto incorporante.

### **Contesto e motivazione**

Il Comparto incorporato e il Comparto incorporante hanno un approccio di investimento simile e, dato il potenziale raggiungimento di economie di scala tramite la Fusione, riteniamo che gli azionisti del Comparto incorporato trarranno vantaggio dalla fusione con il Comparto incorporante. Il motivo della Fusione è sfruttare l'opportunità di accrescere la strategia del Comparto incorporante. Negli ultimi anni, la direzione delle gamme dei comparti di Schroders è stata fermamente orientata alla sostenibilità. Sebbene sia il Comparto incorporato che il Comparto incorporante abbiano caratteristiche ambientali e/o sociali ai sensi dell'Articolo 8 del Regolamento relativo all'informativa sulla sostenibilità nel settore dei servizi finanziari, il Comparto incorporante ha una soglia relativa alla sostenibilità più elevata, che si allinea meglio alla strategia di sostenibilità di Schroders. Il valore patrimoniale netto del Comparto incorporato al 13 dicembre 2022 ammontava a circa 152 milioni di EUR, mentre il valore patrimoniale netto del Comparto incorporante era pari a circa 71 milioni di EUR alla stessa data.

Sia il Comparto incorporato sia il Comparto incorporante sono gestiti dallo stesso gestore degli investimenti e dallo stesso team, ricorrendo sostanzialmente al medesimo processo di investimento. Il Comparto incorporato mantiene un'esposizione alle emissioni di carbonio inferiore a quella dell'indice MSCI Europe (Net TR) e un punteggio complessivo di sostenibilità più elevato rispetto al suddetto indice, sulla base del sistema di rating del gestore degli investimenti.

Il Comparto incorporante mantiene un punteggio complessivo di sostenibilità più elevato rispetto all'indice MSCI Europe (Net TR), sulla base del sistema di rating del gestore degli investimenti.

Il Comparto incorporato applica criteri di governance e sostenibilità nella selezione degli investimenti del comparto.

La politica d'investimento del Comparto incorporante prevede che esso investa in società che hanno buone pratiche di governance, secondo quanto stabilito dai criteri di rating della sostenibilità del gestore degli investimenti. Il gestore degli investimenti può inoltre impegnarsi con le società detenute dal Comparto incorporante per risolvere i punti di debolezza concernenti le questioni relative alla sostenibilità.

Sebbene non vi sarà più alcun impegno a mantenere un'esposizione alle emissioni di carbonio inferiore a quella dell'indice MSCI Europe (Net TR) (come nel caso del Comparto incorporato), rimarrà invariato l'impegno a mantenere un punteggio di sostenibilità complessivo più elevato rispetto a quello dell'indice MSCI Europe (Net TR). Riteniamo che l'inclusione di caratteristiche di sostenibilità misurabili all'interno della politica di investimento sia vantaggiosa per gli azionisti del Comparto incorporato.

Riteniamo che sia nell'interesse degli azionisti di entrambi i comparti di procedere alla fusione del Comparto incorporato nel Comparto incorporante. Tale decisione è stata presa ai sensi dell'Articolo 5 dello statuto di Schroder International Selection Fund (la "Società") e delle disposizioni del Prospetto.

### **Confronto delle politiche e degli obiettivi d'investimento**

Gli obiettivi di investimento del Comparto incorporato e del Comparto incorporante includono il conseguimento di una crescita del valore del capitale superiore all'indice MSCI Europe (Net TR) al netto delle commissioni e su un periodo di 3-5 anni. Sia il Comparto incorporato che il Comparto incorporante condividono lo stesso benchmark target (indice MSCI Europe (Net TR)). Il Comparto incorporato afferma nella politica d'investimento che almeno due terzi del proprio patrimonio sono investiti in azioni e titoli connessi ad azioni di società europee di grandi dimensioni e che il suo universo d'investimento dovrebbe sovrapporsi in misura sostanziale agli elementi costitutivi del benchmark target. Il Comparto incorporante non dichiara la capitalizzazione di mercato delle sue partecipazioni nel suo obiettivo d'investimento né nella sua politica d'investimento e dichiara che il suo universo d'investimento dovrebbe sovrapporsi in misura limitata agli elementi costitutivi del benchmark target. Tuttavia, il Comparto incorporato e il Comparto incorporante condividono stili d'investimento simili, come evidenziato dalla classificazione di entrambi i comparti all'interno della categoria Morningstar Europe Large Cap Blend Equity.

Vi è una differenza tra l'uso di derivati da parte del Comparto incorporato e del Comparto incorporante. Entrambi possono utilizzare strumenti derivati al fine di ridurre il rischio o gestire i rispettivi comparti in modo più efficiente, ma il Comparto incorporante può anche utilizzare strumenti derivati al fine di generare guadagni d'investimento.

Sia il Comparto incorporato che il Comparto incorporante tengono conto dei criteri di sostenibilità nella selezione dei loro investimenti, come descritto nella sezione precedente.

### **Confronto dei profili di rischio, delle classi di azioni e delle commissioni di gestione annue degli investimenti**

L'**Indicatore sintetico di rischio** (l'"SRI") corrisponde alla categoria 4 sia per il Comparto incorporato che per il Comparto incorporante. I profili di rischio e i rischi principali applicabili al Comparto incorporato e al Comparto incorporante sono simili, fatta eccezione per il fatto che il Comparto incorporante è anche soggetto ai rischi relativi ai derivati utilizzati a fini d'investimento. La valuta di base di entrambi i comparti è l'euro. Nella sezione "Mappatura delle classi di azioni esistenti e nuove" dell'Appendice al presente avviso è riportata una sintesi completa delle classi di azioni del Comparto incorporato che saranno accorpate alle classi di azioni del Comparto incorporante.

A seguito della Fusione, l'entità della modifica del profilo di rischio/rendimento del Comparto incorporante non è significativa.

La tabella sottostante riporta un riepilogo della commissione di gestione annua (la "CGA") e delle spese correnti<sup>1</sup> (le "SC") per le classi di azioni del Comparto incorporato e del Comparto incorporante. A seguito della Fusione, agli azionisti del Comparto incorporato sarà addebitata la stessa CGA o inferiore. Gli azionisti della classe di azioni A1 riceveranno una riduzione della commissione di gestione di 25 pb, da 1,50% a 1,25%, mentre gli azionisti delle classi di azioni A manterranno la stessa CGA dopo la Fusione. Sebbene alcune classi del Comparto incorporante possano avere SC leggermente superiori, riteniamo che il maggior patrimonio combinato in gestione del Comparto incorporato e del Comparto incorporante offrirà potenziali economie di scala a entrambi i gruppi di investitori.

<b>Classe di azioni del Comparto incorporato</b>	<b>CGA</b>	<b>SC</b>	<b>Classe di azioni del Comparto incorporante</b>	<b>CGA</b>	<b>SC</b>
<b>A ad accumulazione in EUR</b>	1,25%	1,59%	<b>A ad accumulazione in EUR</b>	1,25%	1,59%
<b>A a distribuzione AV in EUR</b>	1,25%	1,59%	<b>A a distribuzione AV in EUR<sup>3</sup></b>	1,25%	1,59% <sup>2</sup>
<b>A ad accumulazione in USD</b>	1,25%	1,59%	<b>A ad accumulazione in USD<sup>3</sup></b>	1,25%	1,59% <sup>2</sup>
<b>A a distribuzione AV in GBP</b>	1,25%	1,59%	<b>A a distribuzione AV in GBP<sup>3</sup></b>	1,25%	1,59% <sup>2</sup>
<b>A1 ad accumulazione in EUR</b>	1,50%	2,34%	<b>A1 ad accumulazione in EUR</b>	1,25%	2,09%
<b>B ad accumulazione in EUR</b>	1,25%	2,19%	<b>B ad accumulazione in EUR</b>	1,25%	2,19%
<b>C ad accumulazione in EUR</b>	0,625%	0,91%	<b>C ad accumulazione in EUR</b>	0,625%	0,92%
<b>C a distribuzione AV in EUR</b>	0,625%	0,91%	<b>C a distribuzione AV in EUR<sup>3</sup></b>	0,625%	0,92% <sup>2</sup>
<b>C ad accumulazione in USD</b>	0,625%	0,91%	<b>C ad accumulazione in USD<sup>3</sup></b>	0,625%	0,92% <sup>2</sup>
<b>I ad accumulazione in EUR</b>	0,00%	0,05%	<b>I ad accumulazione in EUR</b>	0,00%	0,06%

<sup>1</sup> Le SC si basano sulle spese dell'esercizio chiuso al 31 dicembre 2021. Tale cifra può eventualmente variare da un anno all'altro. Le SC comprendono, ove applicabile, la commissione di distribuzione, la commissione per i servizi offerti agli azionisti, la commissione di gestione e altri costi amministrativi, quali l'amministrazione del comparto, i costi della banca depositaria e dell'agente di trasferimento. Comprendono inoltre le commissioni di gestione e i costi di amministrazione dei fondi d'investimento sottostanti del portafoglio.

<sup>2</sup> Il presente dato è indicativo, derivato dalla differenza nelle SC tra le classi di azioni esistenti per entrambi i comparti.

<sup>3</sup> Per facilitare la Fusione, questa classe di azioni sarà lanciata precedentemente alla Data di efficacia.

<b>IZ ad accumulazione in EUR</b>	Fino allo 0,75%	0,80%	<b>IZ ad accumulazione in EUR</b>	Fino allo 0,625%	0,69%
<b>Z ad accumulazione in EUR</b>	Fino allo 0,75%	0,91%	<b>Z ad accumulazione in EUR<sup>3</sup></b>	Fino allo 0,625%	0,91% <sup>2</sup>
<b>Z a distribuzione in GBP</b>	Fino allo 0,75%	0,91%	<b>Z a distribuzione in GBP<sup>3</sup></b>	Fino allo 0,625%	0,91% <sup>2</sup>

### **Termine ultimo di negoziazione e periodi di regolamento per sottoscrizioni e rimborsi**

Il termine ultimo di negoziazione o i periodi di regolamento resteranno invariati. Il termine ultimo di negoziazione del Comparto incorporante è fissato alle ore 13:00, ora del Lussemburgo, del giorno di negoziazione pertinente. Le richieste pervenute a HSBC Continental Europe, Luxembourg ("HSBC") entro il termine ultimo verranno elaborate nel giorno di negoziazione pertinente. Il periodo di regolamento per sottoscrizioni e rimborsi è di tre giorni lavorativi successivi al giorno di negoziazione.

Nell'Appendice è riportata una tabella comparativa delle caratteristiche principali del Comparto incorporato e del Comparto incorporante (comprese le modifiche delle classi di azioni).

### **Gestore degli investimenti**

A seguito della Fusione non verranno apportate modifiche alla persona giuridica che opera quale gestore degli investimenti, la quale resta Schroder Investment Management Limited.

### **Costi e spese della Fusione**

Le spese preliminari o di costituzione del Comparto incorporato sono state interamente ammortizzate. Le spese sostenute per la Fusione (oltre ai costi di transazione legati al mercato descritti in seguito), comprese le spese legali, di revisione, amministrative e normative, saranno a carico della società di gestione della Società, Schroder Investment Management (Europe) S.A. (la "Società di gestione").

### **Cessione di partecipazioni non ordinarie**

Prima della Fusione, il Comparto incorporato alienerà eventuali attività non in linea con il portafoglio degli investimenti del Comparto incorporante.

Il Comparto incorporato si assumerà i costi di transazione legati al mercato e connessi alla vendita di eventuali investimenti ritenuti non in linea con il Comparto incorporante. Non si prevede che tali costi di transazione siano rilevanti o influiscano in modo significativo sugli azionisti del Comparto incorporato.

A decorrere dal 10 febbraio 2023, il valore patrimoniale netto per azione ("NAV") del Comparto incorporato sarà rettificato ogni volta che si verifica un esborso netto dal Comparto incorporato mediante una correzione per diluizione, al fine di contabilizzare i costi di transazione legati al mercato e connessi alla vendita di eventuali investimenti ritenuti non in linea con il portafoglio del Comparto incorporante o connessi a ordini di rimborso o di conversione ricevuti durante il periodo precedente alla Fusione. Nel caso in cui durante questo periodo vi siano afflussi netti nel Comparto incorporato, il NAV per azione sarà corretto al rialzo. Lo scopo di tale correzione consiste nel tutelare gli azionisti esistenti e permanenti del

<sup>3</sup> Per facilitare la Fusione, questa classe di azioni sarà lanciata precedentemente alla Data di efficacia.

Comparto incorporato rispetto a eventuali costi di transazione legati al mercato, attraverso una ripartizione adeguata degli stessi. Tuttavia, non si prevede che i costi di transazione siano rilevanti, e pertanto non influiranno in modo significativo sugli azionisti del Comparto incorporante o del Comparto incorporato.

Maggiori informazioni relative alle rettifiche per diluizione sono riportate nella sezione 2.4 "Calcolo del Valore patrimoniale netto" del Prospetto. Il Prospetto è disponibile sul sito [www.schroders.it](http://www.schroders.it).

### **Coefficiente di cambio, trattamento del reddito maturato e conseguenze della Fusione**

Alla Data di efficacia, il patrimonio netto del Comparto incorporato sarà trasferito nel Comparto incorporante. Gli azionisti del Comparto incorporato, a fronte delle azioni da essi detenute, riceveranno un importo pari al valore delle azioni della classe corrispondente del Comparto incorporante. Il coefficiente di cambio della Fusione sarà il risultato del rapporto tra il NAV della classe interessata del Comparto incorporato e il NAV o il prezzo di emissione iniziale della classe interessata del Comparto incorporante, rettificato per eventuali costi di transazione legati al mercato in relazione alla rettifica per effetto diluizione, alla Data di efficacia. Sarà calcolato in conformità alle disposizioni del Prospetto.

Sebbene il valore complessivo delle partecipazioni degli azionisti resterà invariato, gli azionisti potranno ricevere un numero di azioni del Comparto incorporante diverso rispetto a quello dagli stessi detenuto in precedenza nel Comparto incorporato.

L'eventuale reddito maturato relativo alle azioni del Comparto incorporato al momento della Fusione sarà incluso nel calcolo del NAV per azione finale del Comparto incorporato e sarà contabilizzato dopo la Fusione nel NAV per azione del Comparto incorporante. Il Comparto incorporante non si farà carico di eventuali ulteriori redditi, spese e passività imputabili al Comparto incorporato maturati successivamente alla Data di efficacia.

Alla Data di efficacia, Lei diventerà pertanto un azionista della classe di azioni del Comparto incorporante che corrisponde alla Sua attuale partecipazione nel Comparto incorporato.

La prima data di negoziazione per le Sue azioni del Comparto incorporante sarà il **20 aprile 2023** e il relativo orario limite per tale giorno di negoziazione saranno le ore 13:00, ora del Lussemburgo.

### **Diritto degli azionisti di chiedere il rimborso/la conversione**

Qualora non desideri detenere azioni del Comparto incorporante dalla Data di efficacia, potrà richiedere in qualsiasi momento, fino al giorno di negoziazione, ovvero il giorno **12 aprile 2023**, incluso, il rimborso della Sua partecipazione nel Comparto incorporato o la conversione in un altro comparto Schroders. Successivamente al suddetto orario limite, non saranno accettate richieste di rimborso e conversione relative al Comparto incorporato.

HSBC eseguirà le Sue istruzioni di rimborso o conversione gratuitamente in conformità alle disposizioni del Prospetto, sebbene in alcuni paesi gli agenti di pagamento, le banche corrispondenti o agenti analoghi locali potrebbero addebitare commissioni di transazione. Alcuni agenti locali potrebbero inoltre avere un termine ultimo di negoziazione locale anteriore a quello sopra indicato, pertanto Le consigliamo di verificare che le Sue istruzioni pervengano a HSBC entro le ore 13:00, ora del Lussemburgo, del termine ultimo di negoziazione del **12 aprile 2023**.

Non saranno accettate richieste di sottoscrizione o di conversione nel Comparto incorporato da parte di nuovi investitori pervenute oltre il termine ultimo di negoziazione del 10 febbraio 2023.

Al fine di lasciare un tempo sufficiente a consentire l'attuazione delle modifiche ai regolari piani di risparmio e strumenti analoghi, le richieste di sottoscrizione o di conversione nel Comparto incorporato da parte di investitori esistenti saranno tuttavia accettate sino al termine ultimo di negoziazione alle ore 13:00, ora del Lussemburgo, del **29 marzo 2023**.

### **Regime fiscale**

La conversione di azioni al momento della Fusione e/o il rimborso o la conversione di azioni prima della Fusione potrebbero influire sul regime fiscale del Suo investimento. Le raccomandiamo pertanto di chiedere una consulenza professionale indipendente in merito.

### **Ulteriori informazioni**

Suggeriamo agli azionisti di leggere il documento contenente le informazioni chiave (il KID) del Comparto incorporante allegato alla presente. Si tratta di un KID rappresentativo del Comparto incorporante, che riporta informazioni su una classe di azioni standard (classe di azioni A) e che, insieme ai KID di tutte le altre classi di azioni disponibili, è consultabile su [www.schroders.it](http://www.schroders.it), dove è possibile visionare anche il Prospetto.

La società di revisione approvata redigerà una relazione sulla revisione contabile eseguita in ordine alla Fusione, che potrà essere ottenuta gratuitamente su richiesta dalla Società di gestione.

Ci auguriamo che decida di mantenere l'investimento nel Comparto incorporante dopo la Fusione. Per ulteriori informazioni, La invitiamo a contattare l'ufficio locale di Schroders, il Suo consulente professionale di riferimento o la Società di gestione al numero (+352) 341 342 202.

Cordiali saluti,

### **Il Consiglio di amministrazione**

## Appendice

### Tabella comparativa delle caratteristiche principali

Di seguito è riportato un confronto delle principali caratteristiche del Comparto incorporato e del Comparto incorporante, entrambi comparti della Società. I dettagli completi sono riportati nel Prospetto; si invitano gli azionisti a consultare anche il KID del Comparto incorporante.

	<b>Comparto incorporato</b> <sup>[1]</sup> <b>Schroder International Selection Fund – European Large Cap</b>	<b>Comparto incorporante</b> <b>Schroder International Selection Fund — European Sustainable Equity</b>
<b>Obiettivo e politica d'investimento riportati nel Prospetto</b>	<p><b>Obiettivo d'investimento</b></p> <p>Il Comparto mira a conseguire una crescita del valore del capitale superiore all'indice MSCI Europe (Net TR), al netto delle commissioni e su un periodo di tre-cinque anni, investendo in azioni e titoli connessi ad azioni di società europee di grandi dimensioni.</p>	<p><b>Obiettivo d'investimento</b></p> <p>Il Comparto mira a conseguire una crescita del valore del capitale superiore all'indice MSCI Europe (Net TR), al netto delle commissioni e su un periodo di tre-cinque anni, investendo in azioni e titoli connessi ad azioni di società europee che soddisfano i criteri di sostenibilità del Gestore degli investimenti.</p>
	<p><b>Politica d'investimento</b></p> <p>Il Comparto è gestito attivamente e investe almeno due terzi del proprio patrimonio in azioni e titoli connessi ad azioni di società europee di grandi dimensioni, ossia società che, al momento dell'acquisto, sono considerate rientranti nel primo 80% del mercato azionario europeo per capitalizzazione di mercato.</p> <p>Il Comparto può inoltre investire direttamente o indirettamente fino a un terzo del proprio patrimonio in altri titoli (comprese altre classi di attività), Paesi, regioni, settori o valute, Fondi d'investimento, warrant e Investimenti del mercato monetario nonché detenere liquidità (fatte salve le restrizioni previste nell'Appendice I).</p> <p>Il Comparto può utilizzare strumenti derivati ai fini di una riduzione del rischio o di una gestione più efficiente.</p>	<p><b>Politica d'investimento</b></p> <p>Il Comparto è gestito attivamente e investe almeno due terzi del proprio patrimonio in azioni e titoli connessi ad azioni di società europee.</p> <p>Il Comparto mantiene un punteggio complessivo di sostenibilità più elevato rispetto all'indice MSCI Europe (Net TR), sulla base del sistema di rating del Gestore degli investimenti. Per ulteriori dettagli sul processo di investimento utilizzato per ottenere questo risultato si rimanda alla sezione Caratteristiche del Comparto. Il Comparto non investe direttamente in determinate attività, settori o gruppi di emittenti al di sopra dei limiti indicati nella sezione "Informazioni sulla sostenibilità" della pagina Web del Comparto, all'indirizzo <a href="http://www.schroders.com/en/lu/private-investor/gfc">www.schroders.com/en/lu/private-investor/gfc</a>.</p> <p>Il Comparto investe in società che hanno buone pratiche di governance, come determinato dai criteri di rating</p>

	<p>Il Comparto mantiene un'esposizione alle emissioni di carbonio inferiore a quella dell'indice MSCI Europe (Net TR) e un punteggio complessivo di sostenibilità più elevato rispetto al suddetto indice, sulla base del sistema di rating del Gestore degli investimenti. Per ulteriori dettagli sul processo di investimento utilizzato per ottenere questo risultato si rimanda alla sezione Caratteristiche del Comparto.</p> <p>Il Comparto non investe direttamente in determinate attività, settori o gruppi di emittenti al di sopra dei limiti indicati nella sezione "Informazioni sulla sostenibilità" della pagina Web del Comparto, all'indirizzo <a href="http://www.schroders.com/en/lu/private-investor/gfc">www.schroders.com/en/lu/private-investor/gfc</a>.</p>	<p>del Gestore investimenti (per ulteriori dettagli, vedere la sezione Caratteristiche del Comparto).</p> <p>Il Gestore degli investimenti può inoltre impegnarsi con le società detenute dal Comparto per risolvere i punti di debolezza concernenti le questioni relative alla sostenibilità. Ulteriori dettagli sull'approccio del Gestore degli investimenti in relazione alla sostenibilità e sulla sua interazione con le società sono disponibili sul sito Web <a href="http://www.schroders.com/en/lu/private-investor/strategic-capabilities/sustainability/disclosures">www.schroders.com/en/lu/private-investor/strategic-capabilities/sustainability/disclosures</a>.</p> <p>Il Comparto può inoltre investire direttamente o indirettamente fino a un terzo del proprio patrimonio in altri titoli (comprese altre classi di attività), Paesi, regioni, settori o valute, Fondi d'investimento, warrant e Investimenti del mercato monetario nonché detenere liquidità (fatte salve le restrizioni previste nell'Appendice I).</p> <p>Il Comparto può utilizzare strumenti derivati al fine di generare guadagni di investimento, ridurre il rischio o ai fini di una gestione più efficiente.</p>
	<p><b>Benchmark</b></p> <p>La performance del Comparto dovrebbe essere valutata rispetto al suo benchmark target, che consiste nel superare l'indice MSCI Europe (Net TR), e confrontata con la Categoria Morningstar Europe Large Cap Blend Equity. Si prevede che l'universo di investimento del Comparto si sovrapponga, in misura consistente, agli elementi costitutivi del benchmark target. Il benchmark di comparazione è incluso solo a scopo di confronto della performance e non determina il modo in cui il Gestore degli investimenti investe il patrimonio del Comparto. Il Gestore degli investimenti investe su base discrezionale e non vi sono limiti alla misura in cui il portafoglio e la</p>	<p><b>Benchmark</b></p> <p>La performance del Comparto dovrebbe essere valutata rispetto al suo benchmark target, che consiste nel superare l'indice MSCI Europe (Net TR), e confrontata con la Categoria Morningstar Europe Large Cap Blend Equity. Si prevede che l'universo d'investimento del Comparto si sovrapponga, in misura limitata, agli elementi costitutivi del benchmark target. Il benchmark di comparazione è incluso solo a scopo di confronto della performance e non determina il modo in cui il Gestore degli investimenti investe il patrimonio del Comparto. Il Gestore degli investimenti investe su base discrezionale e non vi sono limiti alla misura in cui il portafoglio e la performance del Comparto possono</p>








	<p>performance del Comparto possono discostarsi dal benchmark target. Il Gestore degli investimenti investirà in società o settori non inclusi nel benchmark target per sfruttare opportunità d'investimento specifiche. I benchmark non tengono conto delle caratteristiche ambientali e sociali o dell'obiettivo sostenibile (se rilevante) del Comparto.</p> <p>Il benchmark target è stato selezionato in quanto rappresentativo del tipo di investimenti in cui il Comparto probabilmente investirà ed è pertanto un target appropriato in relazione al rendimento che il medesimo si prefigge di ottenere. Il benchmark di comparazione è stato selezionato poiché il Gestore degli investimenti ritiene rappresenti un termine di paragone adeguato per la performance, dati l'obiettivo e la politica di investimento del Comparto.</p>	<p>discostarsi dal benchmark target. Il Gestore degli investimenti investirà in società o settori non inclusi nel benchmark target per sfruttare opportunità d'investimento specifiche.</p> <p>I benchmark non tengono conto delle caratteristiche ambientali e sociali o dell'obiettivo sostenibile (se rilevante) del Comparto.</p> <p>Il benchmark target è stato selezionato in quanto rappresentativo del tipo di investimenti in cui il Comparto probabilmente investirà ed è pertanto un target appropriato in relazione al rendimento che il medesimo si prefigge di ottenere. Il benchmark di comparazione è stato selezionato poiché il Gestore degli investimenti ritiene rappresenti un termine di paragone adeguato per la performance, dati l'obiettivo e la politica di investimento del Comparto.</p>
	<p><b>Criteri di sostenibilità</b></p> <p>Il Gestore degli investimenti applica criteri di governance e sostenibilità nella selezione degli investimenti del Comparto.</p> <p>Le società dell'universo d'investimento sono soggette ad analisi relative alle loro emissioni totali di carbonio individuali Scope 1 e 2. Le fonti d'informazione utilizzate per eseguire l'analisi comprendono gli strumenti proprietari di sostenibilità di Schroders e i dati di terzi.</p> <p>Le società dell'universo d'investimento vengono valutate in base al loro profilo di governance, ambientale e sociale, in una serie di fattori. Questa analisi è supportata dall'analisi quantitativa ottenuta dagli strumenti interni di Schroders sui dati ESG. Il Gestore degli investimenti valuta l'impatto ambientale e sociale</p>	<p><b>Criteri di sostenibilità</b></p> <p>Il Gestore degli investimenti applica criteri di sostenibilità nella selezione degli investimenti del Comparto.</p> <p>Le società dell'universo d'investimento vengono valutate in base al loro profilo di governance, ambientale e sociale, in una serie di fattori. Questa analisi è supportata dall'analisi quantitativa ottenuta dagli strumenti di sostenibilità proprietari di Schroders. Il Gestore degli investimenti valuta l'impatto ambientale e sociale di una società, nonché le pratiche di governance, utilizzando strumenti proprietari di sostenibilità. Inoltre, il Gestore degli investimenti esegue le proprie ricerche e analisi prima di decidere se una società è idonea a essere inclusa nel Comparto, in base al suo profilo complessivo di sostenibilità. Gli strumenti proprietari saranno elementi chiave per misurare il modo in cui le società del portafoglio soddisfano le</p>

	<p>di una società, nonché le pratiche di governance, utilizzando strumenti proprietari di sostenibilità. Inoltre, il Gestore degli investimenti esegue le proprie ricerche e analisi prima di decidere se una società è idonea a essere inclusa nel Comparto, in base al suo profilo complessivo di sostenibilità. Gli strumenti proprietari saranno elementi chiave per misurare il modo in cui le società del portafoglio soddisfano le credenziali di sostenibilità sopra indicate.</p> <p>Le fonti di informazioni utilizzate per eseguire l'analisi comprendono le informazioni fornite dalle società, come i report sulla sostenibilità aziendale e altro materiale aziendale pertinente, nonché gli strumenti proprietari di sostenibilità di Schroders e i dati di terze parti.</p> <p>Ulteriori dettagli sull'approccio del Gestore degli investimenti in relazione alla sostenibilità e sulla sua interazione con le società sono disponibili sul sito Web <a href="http://www.schroders.com/en/lu/private-investor/strategic-capabilities/sustainability/disclosures">www.schroders.com/en/lu/private-investor/strategic-capabilities/sustainability/disclosures</a>.</p> <p>Il Gestore degli investimenti si assicura che almeno:</p> <ul style="list-style-type: none"> <li>- il 90% delle azioni emesse da società di grandi dimensioni con sede nei paesi sviluppati, i titoli a tasso fisso o variabile e gli strumenti del mercato monetario con rating creditizio investment grade, il debito sovrano emesso dai paesi sviluppati e</li> <li>- il 75% delle azioni emesse da società di grandi dimensioni con sede nei paesi emergenti, le azioni emesse da società di piccole e medie dimensioni, i titoli a tasso fisso o variabile e gli strumenti del mercato monetario con</li> </ul>	<p>credenziali di sostenibilità sopra indicate.</p> <p>Le fonti di informazioni utilizzate per eseguire l'analisi comprendono le informazioni fornite dalle società, come i report sulla sostenibilità aziendale e altro materiale aziendale pertinente, nonché gli strumenti proprietari di sostenibilità di Schroders e i dati di terze parti.</p> <p>Il Gestore degli investimenti si assicura che almeno il 90% delle società comprese nel portafoglio del Comparto sia valutato in base ai criteri di sostenibilità. A seguito dell'applicazione dei criteri di sostenibilità, almeno il 20% del potenziale universo d'investimento del Comparto è escluso dalla selezione degli investimenti.</p> <p>Ai fini di questo test, l'universo d'investimento potenziale è l'universo centrale degli emittenti che il Gestore degli investimenti può selezionare per il Comparto prima dell'applicazione dei criteri di sostenibilità, in conformità alle altre limitazioni dell'Obiettivo e della Politica d'investimento. Questo universo è costituito da azioni e titoli connessi ad azioni di società europee.</p>
--	--	---

	<p>rating creditizio high yield e il debito sovrano emesso dai paesi emergenti, detenuti nel portafoglio del Comparto siano valutati in base ai criteri di sostenibilità. Ai fini di questa valutazione, le società di piccole dimensioni sono quelle con capitalizzazione di mercato inferiore a EUR 5 miliardi, le società di medie dimensioni sono quelle con capitalizzazione compresa tra EUR 5 e 10 miliardi e le società di grandi dimensioni sono quelle con capitalizzazione superiore a EUR 10 miliardi.</p>		
<b>Gestore degli investimenti</b>	Schroder Investment Management Limited	Schroder Investment Management Limited	
<b>Indicatore sintetico di rischio (SRI)</b>	Categoria 4	Categoria 4	
<b>Esposizione a diverse categorie di rischio</b>	<p><b>Esposizione</b></p> <p>Il Comparto è gestito attivamente e investe almeno due terzi del proprio patrimonio in azioni e titoli connessi ad azioni di società europee di grandi dimensioni, ossia società che, al momento dell'acquisto, sono considerate rientranti nel primo 80% del mercato azionario europeo per capitalizzazione di mercato.</p> <p>Il Comparto può inoltre investire direttamente o indirettamente fino a un terzo del proprio patrimonio in altri titoli (comprese altre classi di attività), Paesi, regioni, settori o valute, Fondi d'investimento, warrant e Investimenti del mercato monetario nonché detenere liquidità (fatte salve le restrizioni previste nell'Appendice I).</p>	<p><b>Esposizione</b></p> <p>Il Comparto è gestito attivamente e investe almeno due terzi del proprio patrimonio in azioni e titoli connessi ad azioni di società europee.</p> <p>Il Comparto può inoltre investire direttamente o indirettamente fino a un terzo del proprio patrimonio in altri titoli (comprese altre classi di attività), Paesi, regioni, settori o valute, Fondi d'investimento, warrant e Investimenti del mercato monetario nonché detenere liquidità (fatte salve le restrizioni previste nell'Appendice I).</p>	<p><b>Contributo al profilo di rischio rispetto alla situazione precedente:</b></p> <p>=</p>

<p><b>Esposizione netta ai derivati</b></p>	<p>L'esposizione netta ai derivati del Comparto può raggiungere il 50% del suo valore patrimoniale netto.</p>	<p>L'esposizione netta ai derivati del Comparto può raggiungere il 50% del suo valore patrimoniale netto.</p>
<p><b>Rischi principali</b></p>	<p><b>Rischio di cambio:</b> il comparto potrebbe perdere valore per effetto di movimenti dei tassi di cambio.</p> <p><b>Rischio di sostenibilità:</b> il comparto ha caratteristiche ambientali e/o sociali. Ciò significa che può avere un'esposizione limitata ad alcune società, industrie o settori e potrebbe rinunciare a determinate opportunità di investimento o alienare determinate partecipazioni non in linea con i criteri di sostenibilità selezionati dal gestore degli investimenti. Il comparto può investire in società che non riflettono le convinzioni e i valori di un particolare investitore.</p> <p><b>Rischio di liquidità:</b> in condizioni di mercato difficili, il comparto potrebbe non riuscire a vendere un titolo a prezzo pieno o non riuscire a venderlo affatto. Ciò potrebbe incidere sulla performance del comparto e determinare un rinvio o una sospensione dei rimborsi delle sue azioni.</p> <p><b>Rischio operativo:</b> potrebbe aver luogo un mancato funzionamento dei processi operativi, compresi quelli correlati alla custodia delle attività. In tal caso, il comparto potrebbe sostenere delle perdite.</p> <p><b>Rischio legato alla performance:</b> gli obiettivi d'investimento esprimono un risultato auspicato, ma non vi sono garanzie che detto risultato sia conseguito. In base alle condizioni di mercato e allo scenario macroeconomico, gli obiettivi d'investimento potrebbero rivelarsi più difficili da raggiungere.</p> <p><b>IBOR:</b> la transizione dei mercati finanziari dal ricorso ai tassi di offerta interbancari (IBOR) a tassi di</p>	<p><b>Rischio di cambio:</b> il comparto potrebbe perdere valore per effetto di movimenti dei tassi di cambio.</p> <p><b>Rischio di sostenibilità:</b> il comparto ha caratteristiche ambientali e/o sociali. Ciò significa che può avere un'esposizione limitata ad alcune società, industrie o settori e potrebbe rinunciare a determinate opportunità di investimento o alienare determinate partecipazioni non in linea con i criteri di sostenibilità selezionati dal gestore degli investimenti. Il comparto può investire in società che non riflettono le convinzioni e i valori di un particolare investitore.</p> <p><b>Rischio di liquidità:</b> in condizioni di mercato difficili, il comparto potrebbe non riuscire a vendere un titolo a prezzo pieno o non riuscire a venderlo affatto. Ciò potrebbe incidere sulla performance del comparto e determinare un rinvio o una sospensione dei rimborsi delle sue azioni.</p> <p><b>Rischio operativo:</b> potrebbe aver luogo un mancato funzionamento dei processi operativi, compresi quelli correlati alla custodia delle attività. In tal caso, il comparto potrebbe sostenere delle perdite.</p> <p><b>Rischio legato alla performance:</b> gli obiettivi d'investimento esprimono un risultato auspicato, ma non vi sono garanzie che detto risultato sia conseguito. In base alle condizioni di mercato e allo scenario macroeconomico, gli obiettivi d'investimento potrebbero rivelarsi più difficili da raggiungere.</p> <p><b>IBOR:</b> la transizione dei mercati finanziari dal ricorso ai tassi di offerta interbancari (IBOR) a tassi di</p>

	<p>riferimento alternativi può incidere sulla valutazione di talune partecipazioni e ridurre la liquidità di alcuni strumenti, eventualmente influenzando il risultato d'investimento del comparto.</p> <p><b>Rischio connesso ai derivati:</b> gli strumenti derivati possono essere utilizzati per gestire il portafoglio in modo più efficiente. Uno strumento derivato potrebbe ottenere performance non in linea con le attese, generare perdite superiori al costo dello stesso derivato e comportare perdite per il comparto.</p>	<p>riferimento alternativi può incidere sulla valutazione di talune partecipazioni e ridurre la liquidità di alcuni strumenti, eventualmente influenzando il risultato d'investimento del comparto.</p> <p><b>Rischio connesso ai derivati:</b> gli strumenti derivati possono essere utilizzati per gestire il portafoglio in modo più efficiente. Inoltre, il comparto può investire in misura sostanziale in strumenti derivati avvalendosi anche della vendita allo scoperto e di tecniche di leva finanziaria mirate a generare un rendimento. Uno strumento derivato potrebbe ottenere performance non in linea con le attese, generare perdite superiori al costo dello stesso derivato e comportare perdite per il comparto.</p>
<b>Profilo dell'investitore tipo</b>	Il Comparto è rivolto a investitori che ricercano le potenzialità di crescita a lungo termine offerte dagli investimenti azionari.	Il Comparto è rivolto a investitori maggiormente interessati a massimizzare i rendimenti a lungo termine che a minimizzare le eventuali perdite a breve termine.
<b>Categoria del Comparto</b>	Comparto azionario non specializzato	Comparto azionario specializzato
<b>Valuta del Comparto</b>	EUR	EUR
<b>Data di lancio</b>	4 dicembre 1995	12 dicembre 2018
<b>Dimensione del Comparto (al 13 dicembre 2022)</b>	152 milioni di EUR	71 milioni di EUR
<b>Termine ultimo di negoziazione e periodi di regolamento per sottoscrizioni e rimborsi</b>	Ore 13:00 (ora di Lussemburgo) del Giorno di negoziazione 3 Giorni lavorativi dal relativo Giorno di negoziazione	Ore 13:00 (ora di Lussemburgo) del Giorno di negoziazione 3 Giorni lavorativi dal relativo Giorno di negoziazione
<b>Metodo di gestione del rischio</b>	Approccio basato sugli impegni	Approccio basato sugli impegni
<b>Commissione di entrata</b>	A: fino al 5,00% A1: fino al 4,00% B: nessuna	A: fino al 5,00% A1: fino al 4,00% B: nessuna

	C: fino all'1,00% I: nessuna IZ: nessuna Z: nessuna	C: fino all'1,00% I: nessuna IZ: nessuna Z: nessuna	
<b>Commissione di distribuzione per classe di azioni</b>	R: nessuna A1: 0,50% B: 0,60% C: nessuna I: nessuna IZ: nessuna Z: nessuna	R: nessuna A1: 0,50% B: 0,60% C: nessuna I: nessuna IZ: nessuna Z: nessuna	
<b>Commissioni di gestione per classe di azioni</b>	A: 1,25% A1: 1,50% B: 1,25% C: 0,625% I: Nessuna IZ: fino allo 0,75% Z: fino allo 0,75%	A: 1,25% A1: 1,25% B: 1,25% C: 0,625% I: nessuna IZ: fino allo 0,625% Z: fino allo 0,625%	
<b>Spese correnti per classe di azioni</b>	A: 1,59% A1: 2,34% B: 2,19% C: 0,91% I: 0,05% IZ: 0,75% Z: 0,91%	A: 1,59% A1: 2,09% B: 2,19% C: 0,92% I: 0,06% IZ: 0,69% Z: 0,91% <sup>1 2</sup>	   
<b>Dettagli della commissione di performance</b>	Non applicabile	Non applicabile	

<sup>1</sup> Per facilitare la Fusione, questa classe di azioni sarà lanciata precedentemente alla Data di efficacia.

<sup>2</sup> Il presente dato è indicativo, derivato dalla differenza nelle SC tra le classi di azioni esistenti per entrambi i comparti.

**Mappatura delle classi di azioni esistenti e nuove**

<b>Comparto incorporato – Schroder International Selection Fund – European Large Cap</b>		<b>Comparto incorporante – Schroder International Selection Fund – European Sustainable Equity</b>	
<b>Classe di azioni attualmente detenute</b>	<b>Codice ISIN</b>	<b>Nuova Classe di azioni che sarà detenuta</b>	<b>Codice ISIN</b>
A ad accumulazione in EUR	LU0106236937	A ad accumulazione in EUR	LU1910162970
A a distribuzione in EUR (AV)	LU0062647606	A a distribuzione in EUR (AV) <sup>1</sup>	LU2539964473
A ad accumulazione in USD	LU1046231236	A ad accumulazione in USD <sup>1</sup>	LU2539964713
A a distribuzione in GBP	LU0798850961	A a distribuzione in GBP <sup>1</sup>	LU2539964986
A1 ad accumulazione in EUR	LU0133709740	A1 ad accumulazione in EUR	LU2293689589
B ad accumulazione in EUR	LU0106237075	B ad accumulazione in EUR	LU2022034933
C ad accumulazione in EUR	LU0106237315	C ad accumulazione in EUR	LU1910163192
C a distribuzione in EUR (AV)	LU0062908172	C a distribuzione in EUR (AV) <sub>1</sub>	LU2539964556
C ad accumulazione in USD	LU0725252216	C ad accumulazione in USD <sup>1</sup>	LU2539964804
I ad accumulazione in EUR	LU0134337632	I ad accumulazione in EUR	LU1910163358
IZ ad accumulazione in EUR	LU2016215852	IZ ad accumulazione in EUR	LU1910163432
Z ad accumulazione in EUR	LU0968428218	Z ad accumulazione in EUR <sup>1</sup>	LU2539964630
Z a distribuzione in GBP	LU0968428135	Z a distribuzione in GBP <sup>1</sup>	LU2539965017

---

<sup>1</sup> Per facilitare la Fusione, questa classe di azioni sarà lanciata precedentemente alla Data di efficacia.